

# 製品裏の表記について

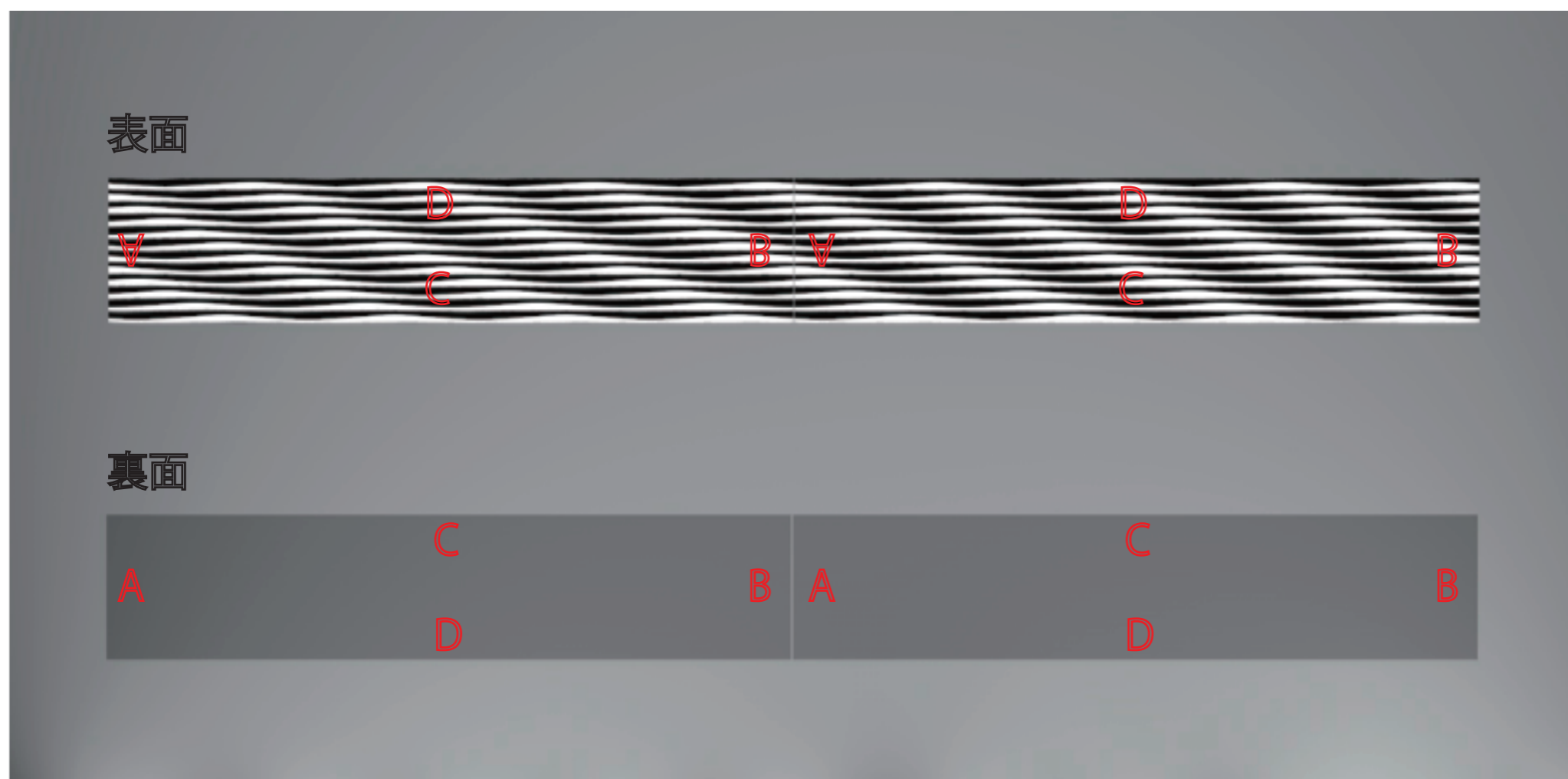
下記の製品は幅、長さ共に両端が連結できる（AとB、CとDは凸凹の柄が合う）ように設計されています。

RAGWEDGE / NAGURI・RIPPLE・SURF

ARRANGE / SHELL・MOSAIC

RAGLINE / RL-01・RL-02・RL-03・RL-04

TOLNED / TO-02・TO-04・TO-05・TS-02・TS-04・TS-05・TO-CM




製品の裏面にアルファベットを記載しておりますので、必ず (A と B)(C と D) の組み合わせで連結して下さい。全サイズ (A と B)(C と D) は組み合わせができます。

但し、CD を違うサイズで連結する際は、A 側に揃えて並べて下さい。途中でカットしますと、凸凹が繋がらなくなります。連結する際は、端部をカットしないで下さい。

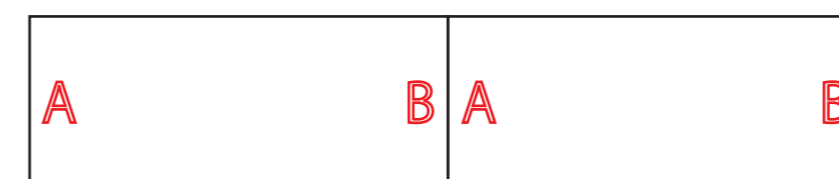
【パネル裏面の記載】

A	C	B	A	C	B
	D		D		
A	C	B	A	C	B
	D		D		

※RAGWEDGE の SURF と TONED のサイズ L1500 の B の端部は、連続して繋げることができませんので、ご注意下さい。



× L1500 と L1500



× L1500 と L3000



○ L3000 と L1500

